KATASTRY	Lysá nad Labem [689505]	
PARCELNÍ ČÍSLA	3458/2	2652/2
DRUH POVRCHU	Asfaltová komunikace	
VZDÁLENOSTI ŠACHET	12.00	
OZNAČENÍ ŠACHET	SStáv.	Š1
SMĚROVÉ POMĚRY	300 250 250	250 250
SOUBĚH		

PODÉLNÝ PROFIL

KANALIZAČNÍ SPLAŠKOVÉ PŘÍPOJKY

MĚŘÍTKA 1:200/100

LEGENDA TYPŮ ČAR
PŮVODNÍ TERÉN
HRUBÉ TERÉNNÍ ÚPRAVY
UPRAVENÝ TERÉN

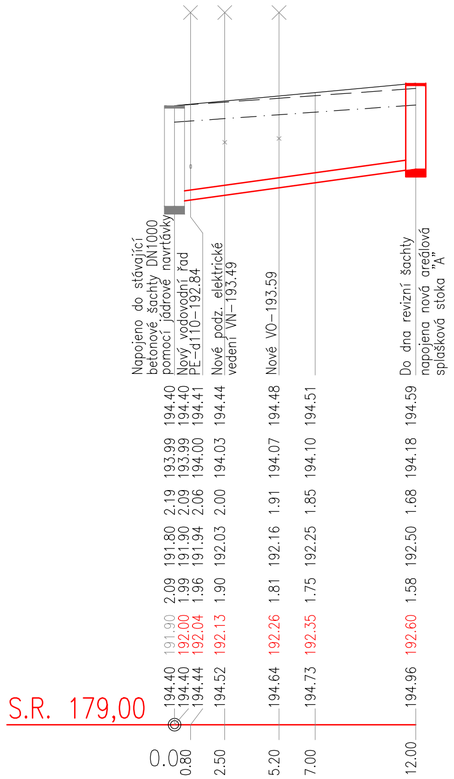

KÓTA UPRAVENÉHO TERÉNU	194.40	194.40	194.44	194.52	194.64	194.73	194.96	194.40	194.40	194.44	194.48	194.51	194.59
KÓTA HRUBÝCH TERÉNNÍCH ÚPRAV	193.99	193.99	194.00	194.03	194.07	194.10	194.18
HLOUBKA VÝKOPU	2.19	2.09	2.06	2.00	1.91	1.85	1.68
KÓTA VÝKOPU	191.80	191.90	191.94	192.03	192.16	192.25	192.50
HLOUBKA DNA POTRUBÍ	2.09	1.99	1.96	1.90	1.81	1.75	1.58
KÓTA DNA POTRUBÍ	191.90	192.00	192.04	192.13	192.26	192.35	192.60
KÓTA PŮVODNÍHO TERÉNU	194.40	194.40	194.44	194.52	194.64	194.73	194.96
SROVNÁVACÍ ROVINA							

STANIČENÍ [km/m]	
PROFIL[mm]-MATERIÁL-DÉLKA[m]	DN250-PP-SN10-21.00 (žebrované)
SKLON[promile]-DÉLKA[m]	50.00-12.00
ULOŽENÍ	Pískové lože
KAPACITNÍ PRŮTOK[l/s]-RYCHLOST[m/s]	194.7-3.97

VZOROVÝ PŘÍČNÝ ŘEZ:

MĚŘÍTKO: NENÍ

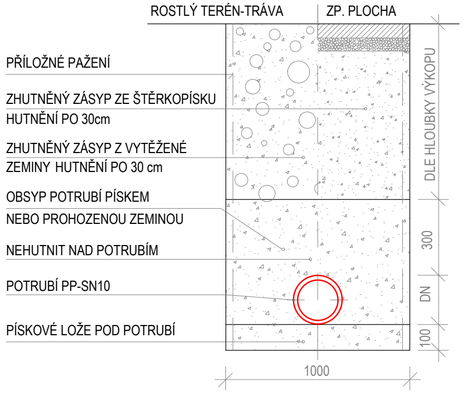

VZOROVÝ DETAIL NAPOJENÍ PŘÍPOJKY DO STÁVAJÍCÍ ŠACHTY:

MĚŘÍTKO: NENÍ

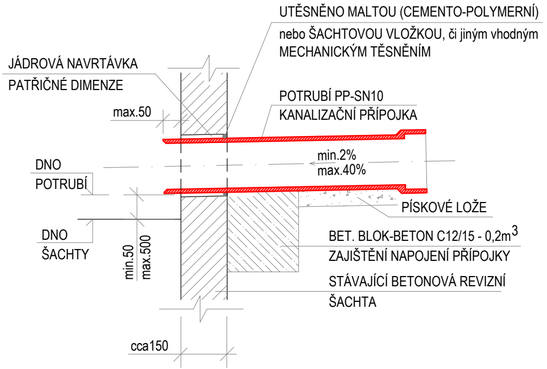

*HODNOTY JSOU UVEDENY V mm.

POZNÁMKA:

VŠECHNY VÝŠKOVÉ KÓTY JSOU VZTAŽENY K ±0,000 = 196,30 m.n.m. - 1.NP OBJEKTU HALY, HLOUBKY VÝKOPU JSOU VZTAŽENY k H.T.U.

PŘED ZAHÁJENÍM VÝKOPOVÝCH PRACÍ JE NUTNO VŠECHNY ZNÁMÉ STÁVAJÍCÍ SÍTĚ VYTYČIT.

OBNAŽENÉ SÍTĚ NUTNO VE VÝKOPU ŘÁDNĚ ZAJISTIT PROTI POŠKOZENÍ - PO CELOU DOBU VÝSTAVBY.

VZHLEDEM K VÝŠKOVÉ ÚROVNI NAVRHOVANÉ SPORTOVNÍ HALY, VEŘEJNÉ JEDNOTNÉ KANALIZACE A OKOLNÍHO TERÉNU - SE NEPŘEDPOKLÁDÁ VÝSKYT ZPĚTNÉHO VZDUTÍ ODPADNÍ VODY VE VEŘEJNÉ KANALIZACI. SPLAŠKOVÁ PŘÍPOJKA NEBUDE OPATŘENA ZPĚTNOU KLAPKOU.

POTRUBÍ KANALIZACE BUDOU VE VÝKOPECH ULOŽENA NA PEČLIVĚ PŘIPRAVENÁ DNA VÝKOPŮ - UPRAVENÁ DO POŽADOVANÉHO PROFILU A SPÁDU. NA TAKTO PŘIPRAVENÁ DNA BUDOU PROVEDENA ŠTĚRKOPÍSKOVÁ LOŽE tl. 100mm. POKLÁDKA POTRUBÍ BUDE PROVEDENA DLE MONTÁŽNÍHO PŘEDPISU VÝROBCE. ROVNĚŽ OBSYP POTRUBÍ A CELKOVÝ ZÁSYP tl. 300mm SE ZHUTNĚNÍM BUDE PROVEDEN DLE POKYNŮ VÝROBCE.

LEGENDA:

Š Stáv.

STÁVAJÍCÍ BETONOVÁ KANALIZAČNÍ ŠACHTA - ø1000mm
- průměr šachty odhadnut

Š1

NOVÁ BETONOVÁ KANALIZAČNÍ ŠACHTA - ø1000mm
OPATŘENA LITINOVÝM POKLOPEM D400
- s pantem a odvětráním
- poklop umístit do nivelety zpevněné plochy

TENTO VÝKRES JE CHRÁNĚN AUTORSKÝMI PRÁVY.

± 0,000 = 196,300 m.n.m.

PROJEKT / PROJECT:
SPORTOVNÍ HALA LYSÁ NAD LABEM
LYSÁ NAD LABEM, KATASTRÁLNÍ ÚZEMÍ LYSÁ NAD LABEM

ČÁST PROJEKTU:
SO03 - VODOVOD A KANALIZACE
SO03.b - SPLAŠKOVÁ KANALIZACE

INVESTOR / CLIENT:
MĚSTO LYSÁ NAD LABEM
Husovo náměstí 23, 289 22 Lysá nad Labem, IČO: 00239402, DIČ: CZ00239402

ZPRACOVATEL ČÁSTI / SUBCONTRACTOR:
JIKA CZ
Dlouhá 101, Hradec Králové 500 03; T: 773 550 371; E: info@jika-cz.cz; W: www.jika-cz.cz

AUTORIZAČNÍ RAZÍTKO / AUTHORIZATION:

PARÉ / SET:

ZODPOVĚDNÝ PROJEKTANT / RESPONSIBLE DESIGNER:
Ing. Jiří Slánský

ZPRACOVALA / DRAWN BY:
Bc. Martin Lánský, DiS.

KONTROLOVAL / CHECKED BY:
Ing. Dominik Jareš

FÁZE / PHASE:
DPS - Dokumentace pro provedení stavby

OBJEKT/BUDOVA:
SPORTOVNÍ HALA LYSÁ NAD LABEM

MĚŘÍTKO / SCALE: 1:200/100

ČÍSLO PROJEKTU / PROJECT NUMBER: **J201908015**

NÁZEV VÝKRESU / TITLE:
PODÉLNÝ PROFIL KANALIZAČNÍ SPLAŠKOVÉ PŘÍPOJKY

ČÍSLO VÝKRESU / DRAWING No.:	DATUM / DATE:	REVIZE:
SO03.b.03	05/2020	X